

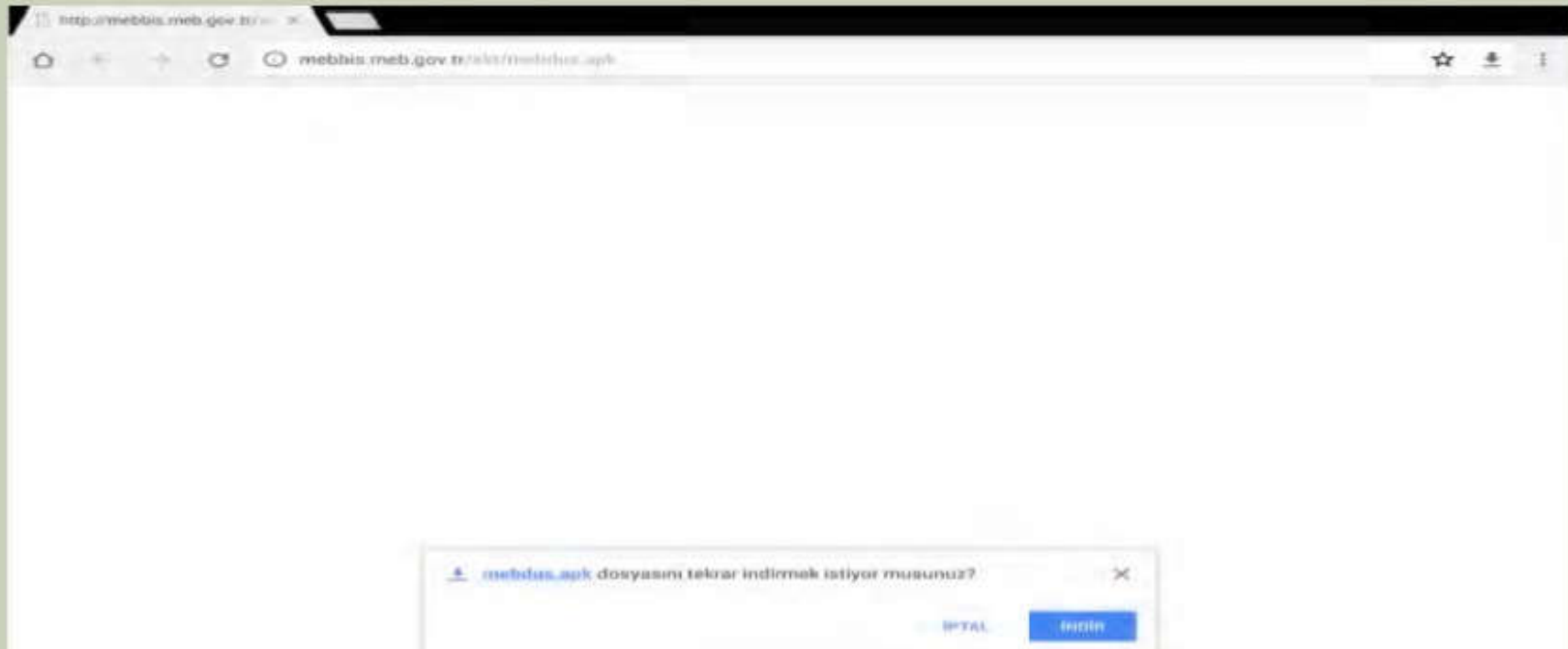


**SÜLEYMANPAŞA
İLÇE MİLLÎ EĞİTİM MÜDÜRLÜĞÜ
DİREKSİYON EĞİTİMİ DERSİ
E-TABLET UYGULAMA SINAVI**

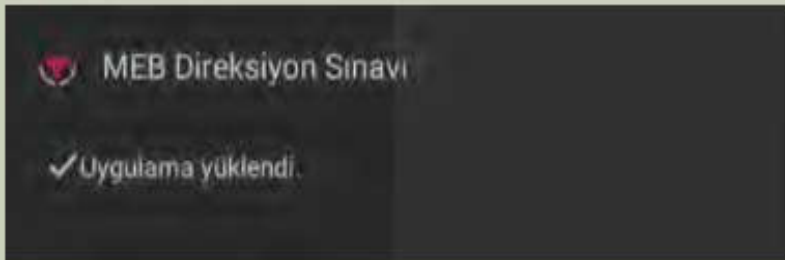
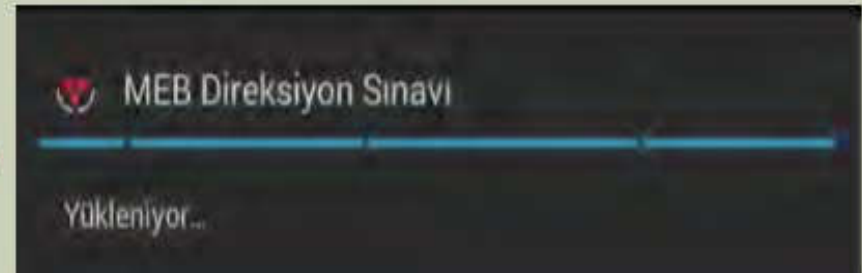
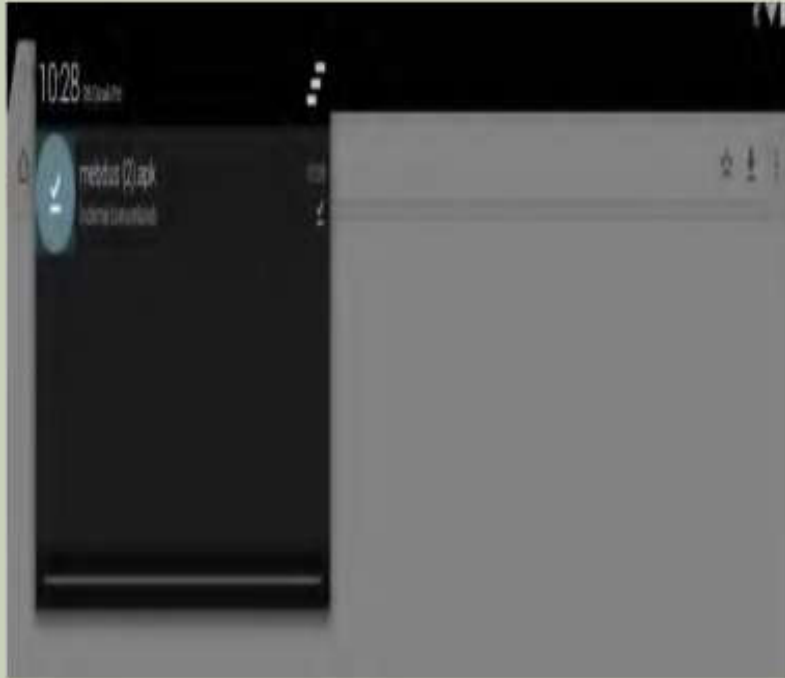
UYGULAMANIN İNDİRİLECEĞİ ADRES

Direksiyon eğitimi dersi e-tablet uygulama sınavı yazılımı bulunmayan tablete yazılım aşağıdaki adresten indirilerek yüklemesinin yapılması gerekmektedir.

- <http://mebbis.meb.gov.tr/skt/mebdus.apk>

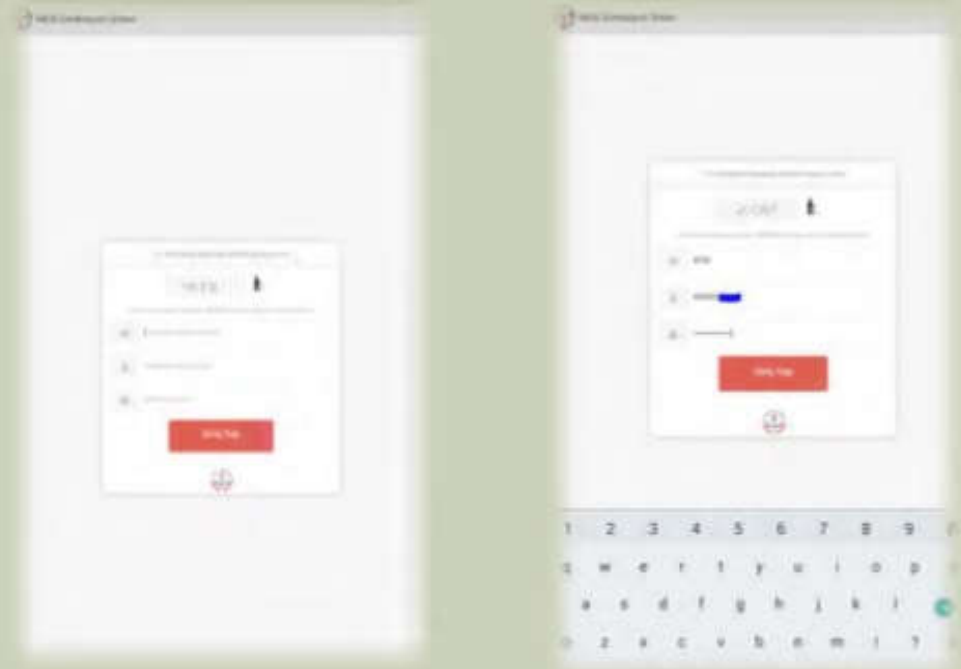


UYGULAMANIN KULLANIM AŐAMALARI



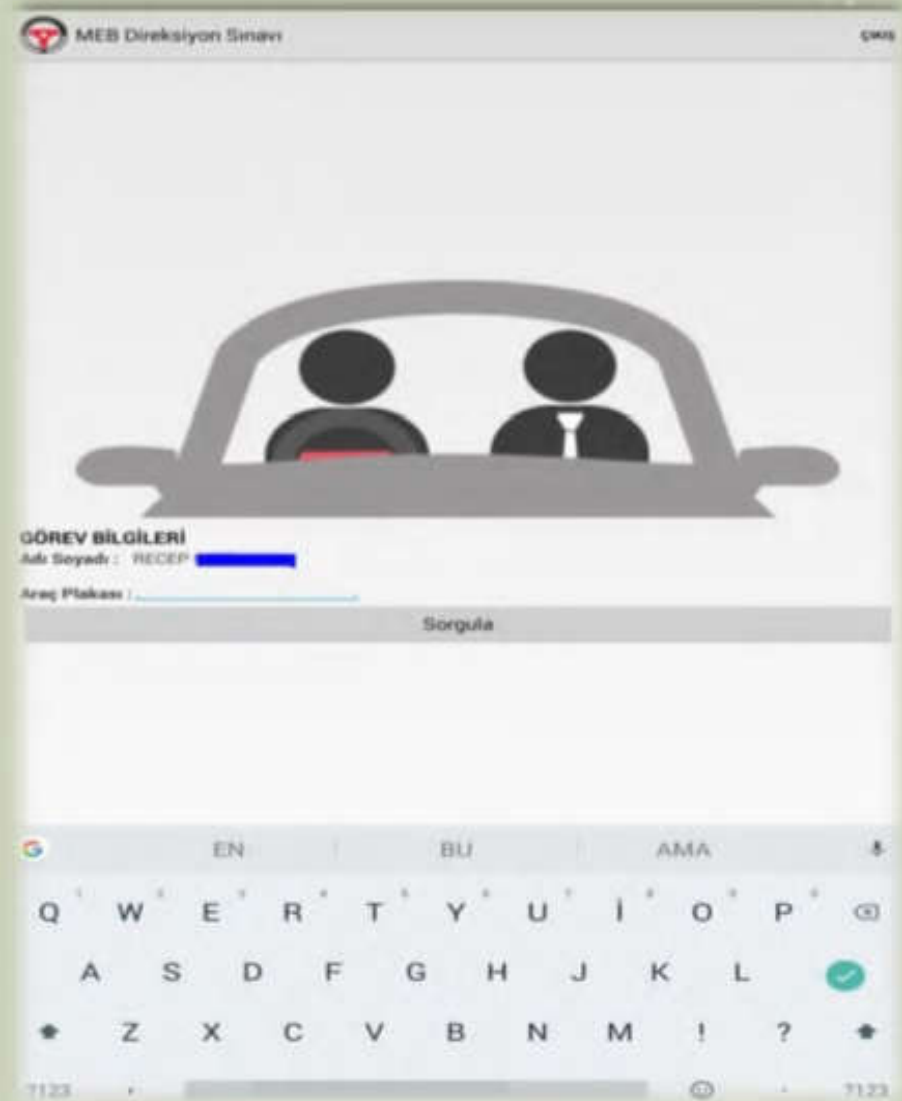
UYGULAMANIN KULLANIM AŐAMALARI

- Uygulama tablete kurulduktan sonra;
 - Sınav gn tabletten uygulama aılarak;
 - MEBBİS kiŐisel bilgiler Modlnde kullanılan kullanıcı adı ve Őifre ile giriŐ yapılacaktır.



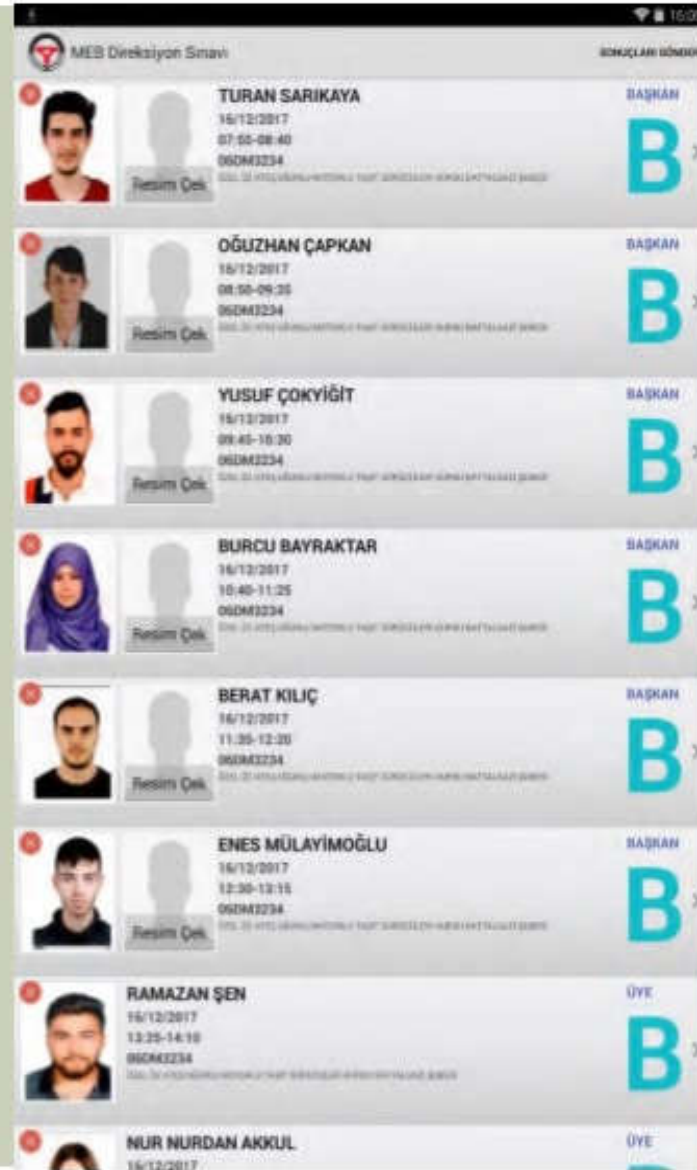
UYGULAMANIN KULLANIM AŐAMALARI

- Giriő yapıldıktan sonra açılan ekrana görevlendirildiđiniz aracın plakası girilecektir.
- Uygulama; araç plakasını uygulamaya ilk giren kiőiyi komisyon başkanı, ikinci giren kiőiyi komisyon üyesi olarak tanımlamaktadır.
- **Not: Sisteme giriş yapılırken internet bağlantısının olduđuna emin olunuz.**



UYGULAMANIN KULLANIM AŐAMALARI

- Araç plaka giriŐi yapılıncA sınav aracına tanımlı kursiyerlerin listesi ekrana gelecektir.

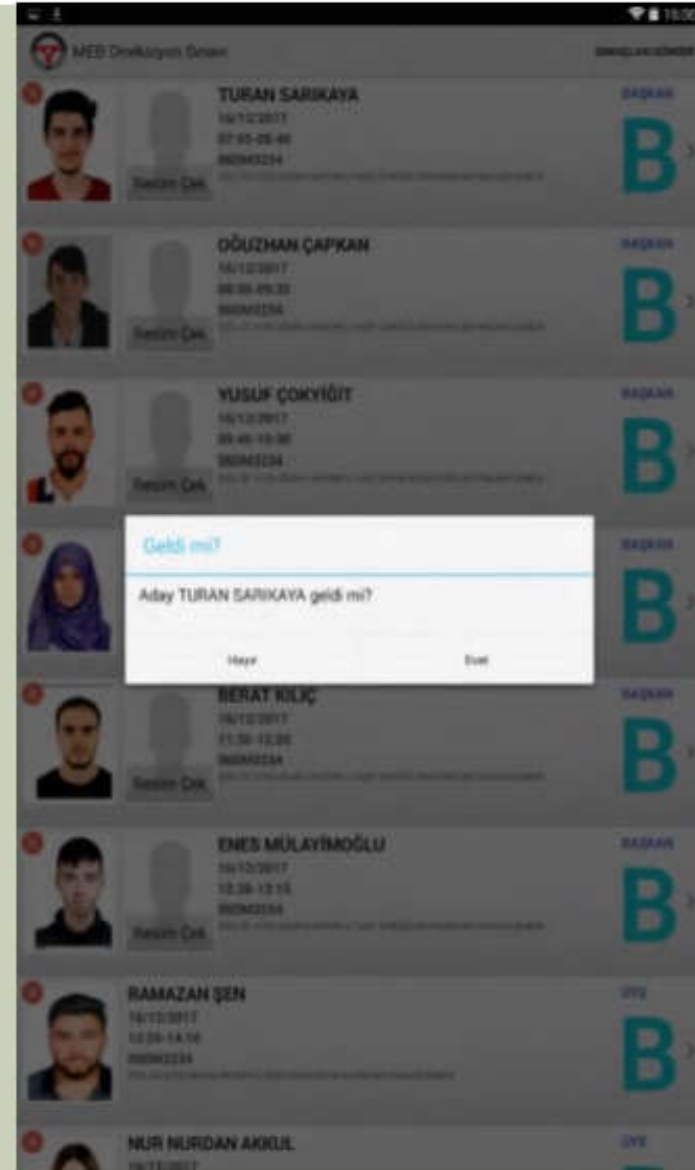


The screenshot displays the 'MEB Direksiyon Sınavı' application interface. At the top, the title 'MEB Direksiyon Sınavı' and the status 'SONUŐLARI GÖRÜŞÜ' are visible. The main content is a list of candidates, each with a profile picture, name, date of birth, exam time, and a 'Resim Çık' button. The candidates are listed as follows:

Ad Soyad	Doğum Tarihi	Sınav Zamanı	Statü
TURAN SARIKAYA	16/12/2017	07:50-08:40	BAŐKAN
OĐUZHAN ÇAPKAN	16/12/2017	08:50-09:35	BAŐKAN
YUSUF ÇOKYİĐİT	16/12/2017	09:40-10:30	BAŐKAN
BURCU BAYRAKTAR	16/12/2017	10:40-11:25	BAŐKAN
BERAT KILIÇ	16/12/2017	11:30-12:20	BAŐKAN
ENES MÜLAYİMOĐLU	16/12/2017	12:30-13:15	BAŐKAN
RAMAZAN ŐEN	16/12/2017	13:25-14:10	ÜYE
NUR NURDAN AKKUL	16/12/2017		ÜYE

UYGULAMANIN KULLANIM AŐAMALARI

- Randevu saati gelen kursiyere ekrandan tıklanır. Saęda görölen ekranda olduęu gibi kursiyer sınava «Geldi mi?» geldiyse «Evet» gelmediyse «Hayır» seçilir.



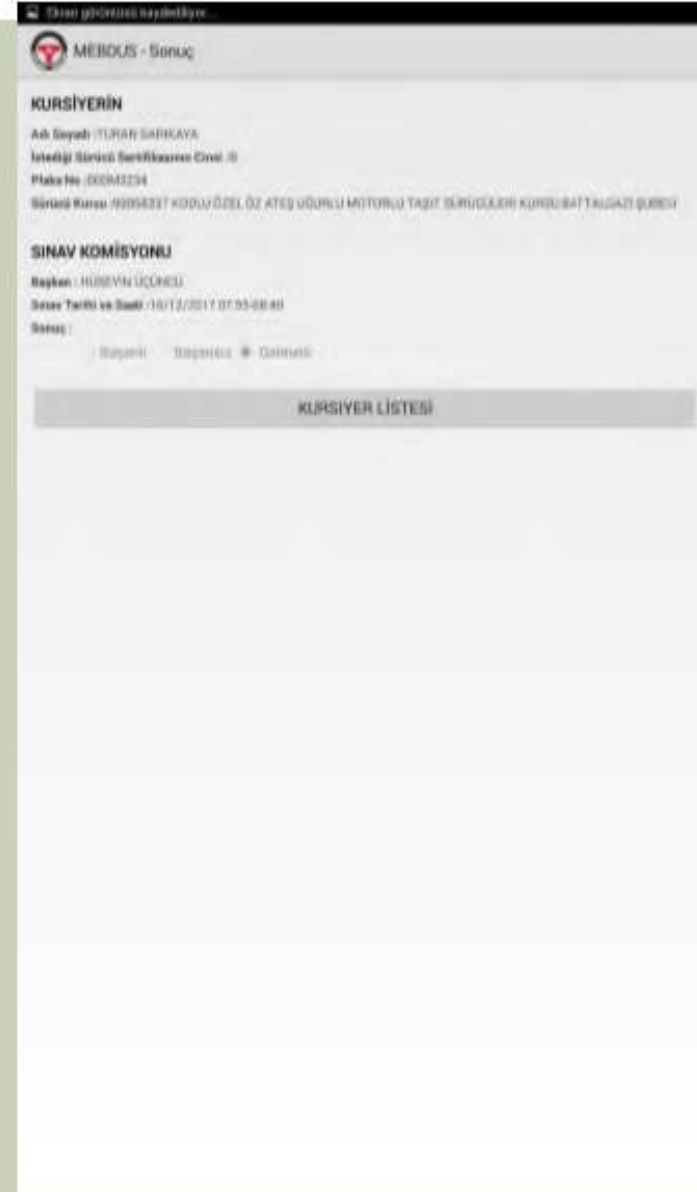
UYGULAMANIN KULLANIM AŞAMALARI

- İlk kursiyer sınava gelmediğinden ve «**HAYIR**» seçildiğinden sağda kursiyerin isminin altında turuncu renkli yazı ile «**GELMEDİ**» olarak görülmektedir.

Ad Soyad	Tarih	Zaman	Sınav No	Statü
TURAN SARIKAYA	16/12/2017	07:55-08:40	06DM2234	BAŞKAN
ÖĞÜZHAN ÇAPKAN	16/12/2017	08:50-09:35	06DM2234	BAŞKAN
YUSUF ÇOKYİĞİT	16/12/2017	09:45-10:30	06DM2234	BAŞKAN
BURCU BAYRAKTAR	16/12/2017	10:40-11:25	06DM2234	BAŞKAN
BERAT KILIÇ	16/12/2017	11:35-12:20	06DM2234	BAŞKAN
ENES MÜLAYİMOĞLU	16/12/2017	12:30-13:15	06DM2234	BAŞKAN
RAMAZAN ŞEN	16/12/2017	13:25-14:10	06DM2234	ÜYE
NUR NURDAN AKKUL	16/12/2017			ÜYE

UYGULAMANIN KULLANIM AŐAMALARI

- Sınava girmeyen kursiyerin sonuç ekranı sađda görüldüğü gibidir.



The screenshot displays the 'MEBOKS - Sonuç' application interface. At the top, there is a header with the MEBOKS logo and the text 'MEBOKS - Sonuç'. Below this, the 'KURSIYERİN' (Candidate) section is visible, containing the following information: Adı Soyadı: TUNAY SARIKAYA, İstedği Sınavın Sıfıfı/Klasının Cinsi: B, Plaka No: 00043234, and Sınavın Kursu: 40054337 KODLU ÖZEL ÖZ ATEŐ VÖRÜLU MOTORLU TAĐİT SÜRÜŐLERİ KURSU/BATTALGAĐI ÖZELİ. Below the candidate information, the 'SINAV KOMİSYONU' (Exam Commission) section is shown, with the following details: Başkan: HİŐEVİN UŐONCU, Sınav Tarihi ve Saati: 16/12/2017 07:55:00:40, and Sonuç: . Below the 'Sonuç' field, there are three buttons: 'Başarılı', 'Başarısız', and 'GörmeĐ'. At the bottom of the screen, there is a button labeled 'KURSIYER LİŐTESİ'.

UYGULAMANIN KULLANIM AŐAMALARI

- Sırasıyla randevusu gelen kursiyer ekrandan tıklanır. «Geldi mi?» geldiye «Evet» gelmediye «Hayır» seçilir.
- Evet seçildiyse adayın uygulama adayın fotoğrafını çekmemizi isteyecektir. Adayın fotoğrafını çektikten sonra onaylamamızı isteyecektir.

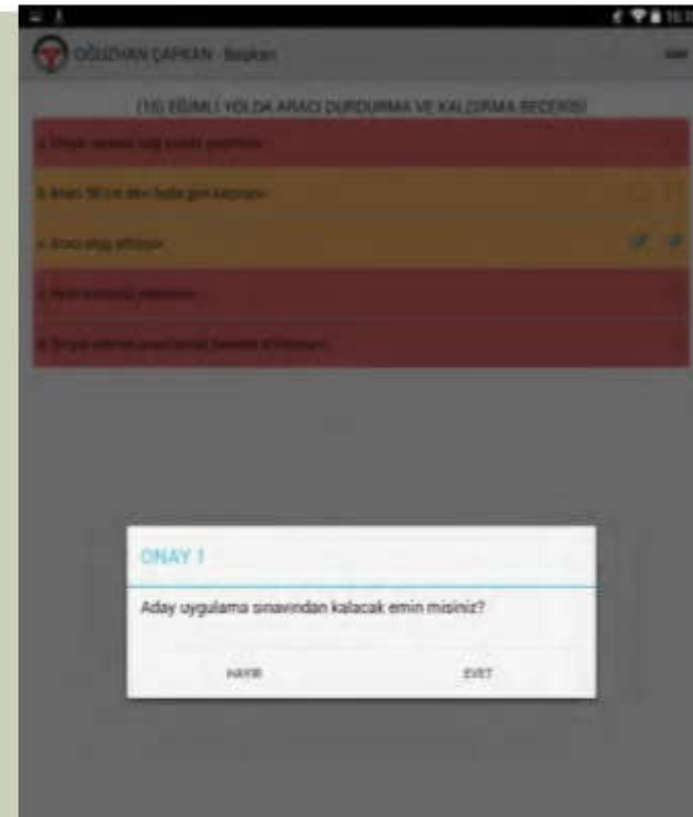
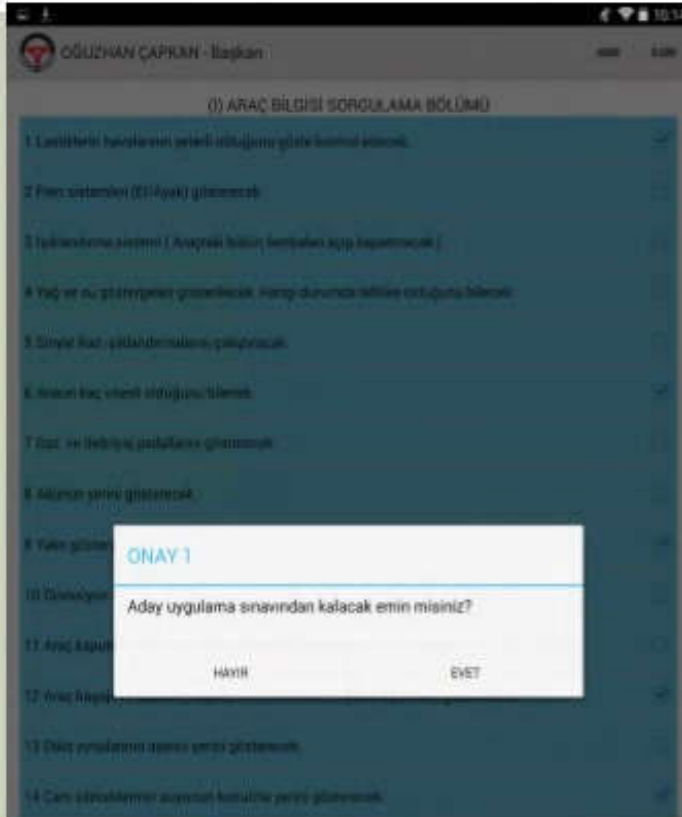


UYGULAMANIN KULLANIM AŞAMALARI

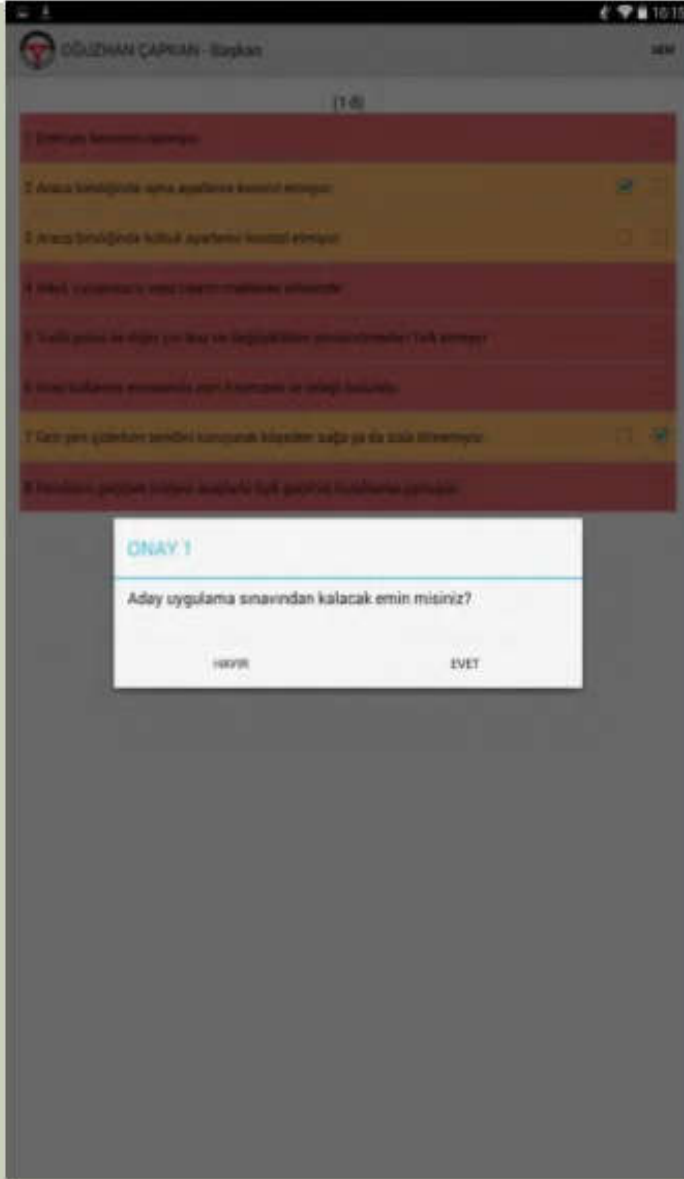
- Sınava alınan kursiyerin değerlendirilmesi için Yönetmelik eki EK-3 veya EK-4 formda bulunan maddeler ekrana gelecektir.



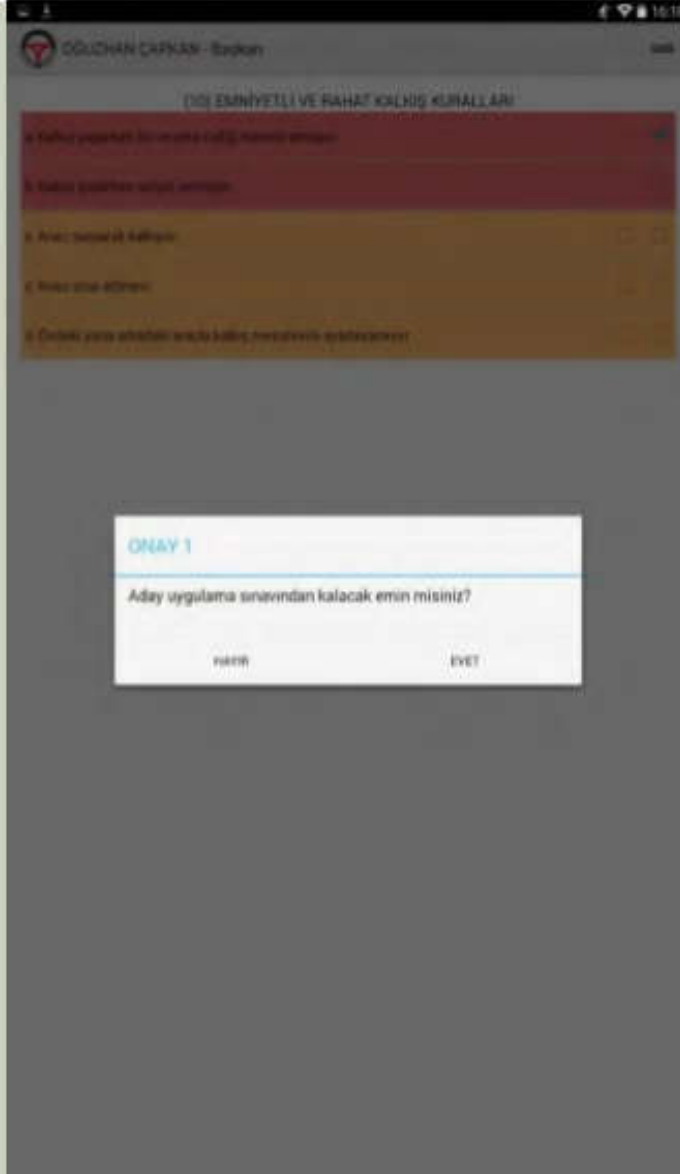
UYGULAMANIN KULLANIM AŞAMALARI



UYGULAMANIN KULLANIM AŞAMALARI



UYGULAMANIN KULLANIM AŐAMALARI



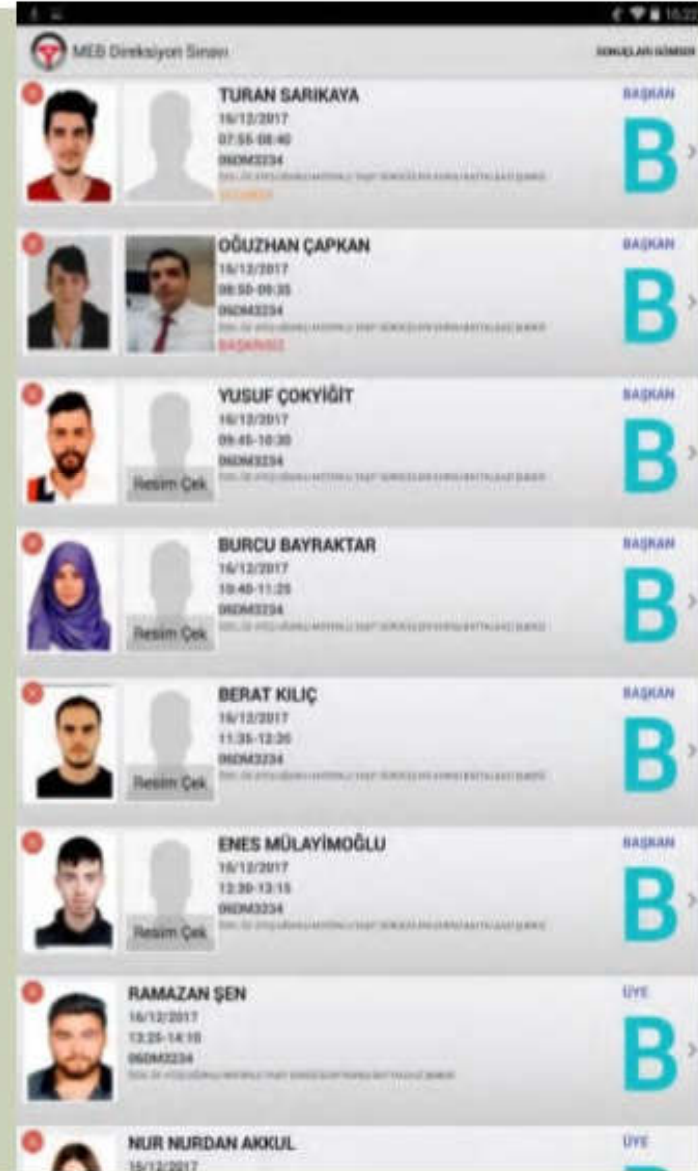
UYGULAMANIN KULLANIM AŞAMALARI

- Sınavda başarısız olan kursiyerin sonuç ekranı sağda görüldüğü gibidir.



UYGULAMANIN KULLANIM AŞAMALARI

- Görüldüğü gibi başarısız olan kursiyerin isminin altında kırmızı renkli yazı ile «**BAŞARISIZ**» yazacaktır.



UYGULAMANIN KULLANIM AŐAMALARI

- Randevu saati gelen diđer kursiyerin ismi tıklanarak gelip gelmeme durumuna göre «Geldi mi?» geldiyse «Evet» gelmediyse «Hayır» seçilir.
- Sınava gelen kursiyerin fotoğrafı sisteme işlenmiştir.



The screenshot displays the 'MEB Direksiyon Sınavı' application interface. The title bar shows 'MEB Direksiyon Sınavı' and 'SINAVLARI GÖZET'. The main content is a list of candidates, each with a profile picture, name, date, time, and status. The status is indicated by a large blue letter 'B' and a right-pointing arrow. The candidates listed are:

Ad Soyad	Tarih	Zaman	Durum
TURAN SARIKAYA	16/12/2017	07:55-08:40	B
OĐUZHAN ÇAPKAN	16/12/2017	08:50-09:35	B
YUSUF ÇOKYİĐİT	16/12/2017	09:40-10:30	B
BURCU BAYRAKTAR	16/12/2017	10:40-11:25	B
BERAT KILIÇ	16/12/2017	11:35-12:20	B
ENES MÜLAYIMOĐLU	16/12/2017	12:30-13:15	B
RAMAZAN ŐEN	16/12/2017	13:25-14:10	B
NUR NURDAN AKKUL	16/12/2017		B


UYGULAMANIN KULLANIM AŐAMALARI

- Başarılı kursiyerin sonuç ekranı sağda görüldüğü gibidir.



UYGULAMANIN KULLANIM AŞAMALARI

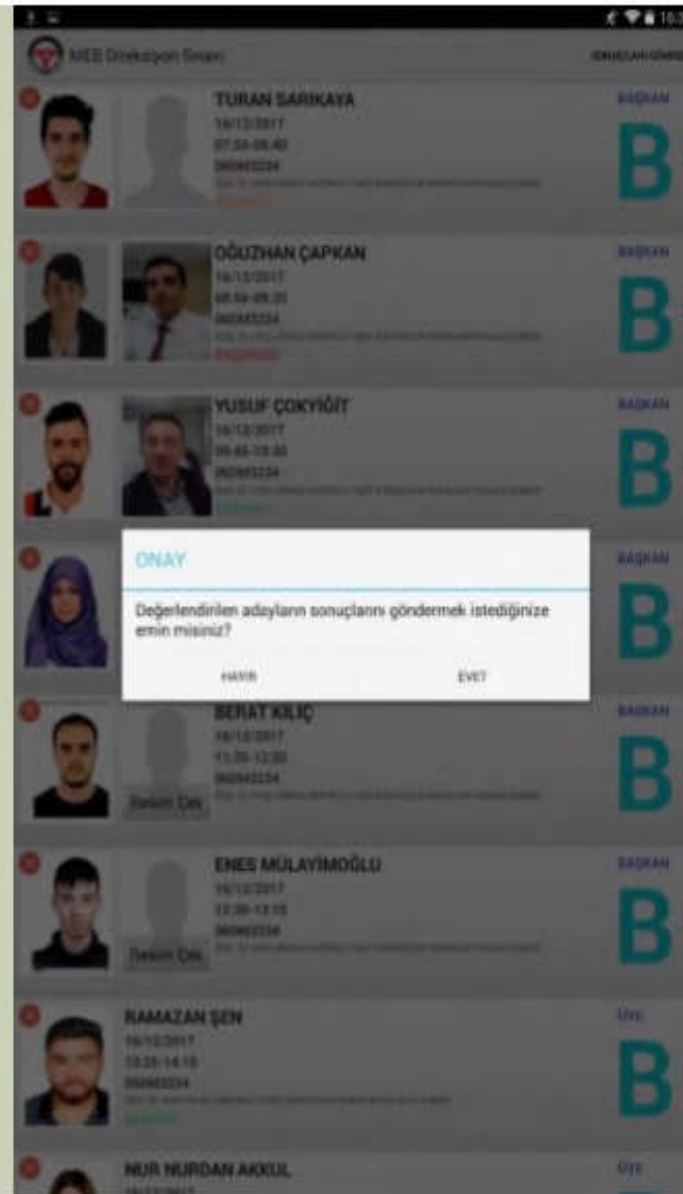
- Görüldüğü gibi başarılı olan kursiyerin isminin altında yeşil renkli yazı ile «**BAŞARILI**» yazacaktır.



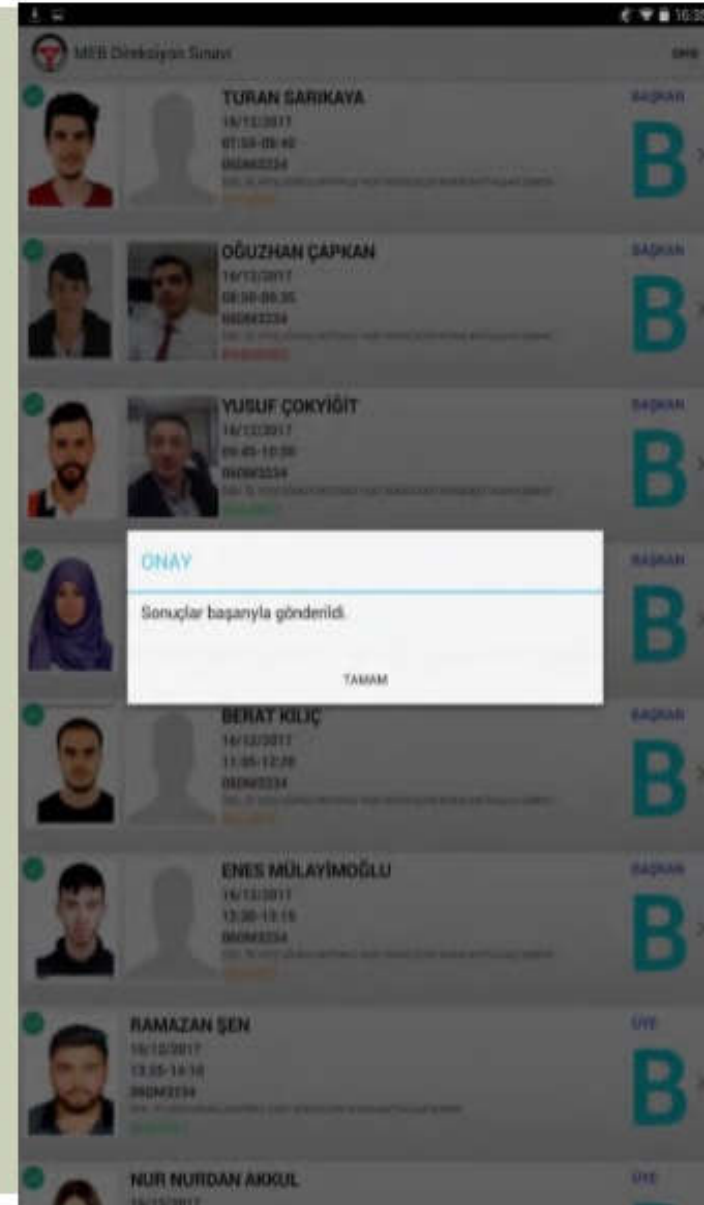
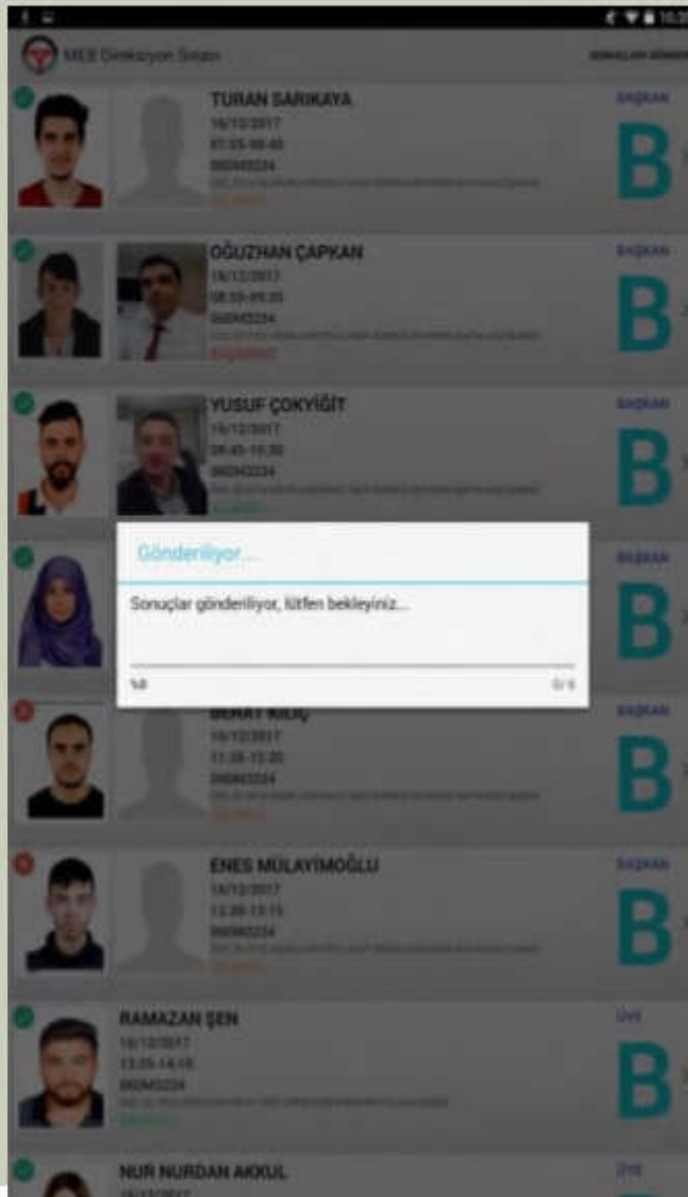
Ad Soyad	Doğum Tarihi	Saat	Statüs
TURAN SARIKAYA	16/12/2017	07:55-08:40	BAŞARILI
OĞUZHAN ÇAPKAN	16/12/2017	08:50-09:30	BAŞARILI
YUSUF ÇOKYİĞİT	16/12/2017	09:45-10:30	BAŞARILI
BURCU BAYRAKTAR	16/12/2017	10:40-11:20	BAŞARILI
BERAT KILIÇ	16/12/2017	11:35-12:20	BAŞARILI
ENES MÜLAYİMOĞLU	16/12/2017	12:30-13:15	BAŞARILI
RAMAZAN ŞEN	16/12/2017	13:25-14:10	BAŞARILI
NUR NURDAN AKKÜL	16/12/2017		ÜYE

UYGULAMANIN KULLANIM AŐAMALARI

- Sınavları yapılan kursiyerlerin deęerlendirme sonuçları internet bağlantısının olduęu yerde sisteme gönderilebilmektedir.
- «Deęerlendirilen kursiyerlerin sonuçlarını göndermek istedięinize emin misiniz?» sorusu «Evet» seçilerek deęerlendirilmesi yapılmıő kursiyerlerin sonuçları sisteme yüklenecektir.



UYGULAMANIN KULLANIM AŞAMALARI





Özel Eğitim Şube Müdürlüğü